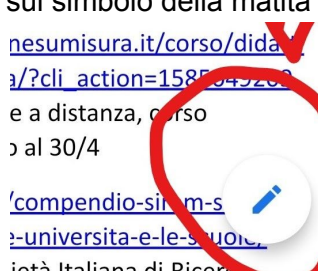
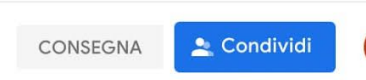



## NON RIESCO A....

### Alcune semplici soluzioni ad alcuni semplici problemi su Classroom

Non riesco a...	Allora...	Quindi...
<b>accedere a Classroom</b>	<ol style="list-style-type: none"> <li>1) stai tentando di accedere con un profilo personale</li> <li>2) stai usando il codice corso per entrare in Classroom</li> <li>3) stai inserendo la password temporanea data dalla scuola</li> </ol>	<ol style="list-style-type: none"> <li>1) accedi con la tua mail <b>@istitutogritti.edu.it</b></li> <li>2) per accedere a Classroom usa la tua mail <b>@istitutogritti.edu.it</b> e la tua password</li> <li>3) al primo accesso hai cambiato la <b>password</b>; usa quella</li> </ol>
<b>scrivere dentro un file Google Documenti quando uso il mio smartphone o tablet</b>	stai solo visualizzando il documento	<p>Attiva la modalità <b>"modifica"</b> facendo tap sul simbolo della matita</p> 
<b>compilare un questionario Google Moduli quando uso il mio smartphone o tablet</b>	compare la scritta "È necessaria l'autorizzazione" o altri messaggi di errore	<ul style="list-style-type: none"> <li>- apri il browser</li> <li>- accedi al tuo profilo <b>@istitutogritti.edu.it</b></li> <li>- torna al Modulo</li> </ul>
<b>consegnare un compito</b>	non hai fatto click su "Consegna" nel file del compito in alto a destra	<p>Quando apri il file del compito che devi svolgere, in alto a destra trovi il bottone <b>"Consegna"</b></p>  <p>Fai click su questo prima di tornare alla pagina iniziale del compito</p>
<b>l'insegnante mi ha restituito il compito ma non vedo i commenti che ha inserito</b>	i commenti ci sono, ma non li visualizzi	<p>nella pagina del compito, fai click</p>  <p>sul simbolo <b>"Apri in un'altra finestra"</b></p>